

Uputstvo za upotrebu

Pažljivo pročitajte ovo uputstvo zbog toga što će Vam ono pomoći da koristite HYLO-COMOD na odgovarajući način.

HYLO-COMOD

natrijum-hijaluronat 1 mg/ml

Za poboljšanje vlažnosti površine oka kod očiju koje su suve i peku ili kada postoji osećaj stranog tela u oku, zbog uslova u okruženju, kao i nakon hirurških operacija oka.

Sterilne kapi za oči bez fosfata i bez konzervanasa.

Šta je HYLO-COMOD?

HYLO-COMOD je sterilan rastvor bez konzervansa za okularnu upotrebu.

Sastav:

1 ml HYLO-COMOD sadrži 1 mg natrijum-hijaluronata, anhidrovanu limunsku kiselinu, natrijum-citrat, sorbitol i vodu za injekcije.

U koje svrhe se koristi HYLO-COMOD?

Za bolje vlaženje površine oka kod očiju koje su suve i peku ili ukoliko imate osećaj stranog tela u oku, zbog uslova u okruženju, kao i nakon hirurških operacija oka.

Kada treba koristiti HYLO-COMOD?

Ukoliko Vas oči svrbe, peku ili se lako zamaraju, ukoliko imate osećaj kao da imate pesak u očima, to može biti posledica nedostatka vlage na površini Vaših očiju. Ukoliko ste proveli duže vreme u klimatizovanoj prostoriji, na primer, ili nakon intenzivnog rada za računarom, prirodni suzni film koji obično prekriva površinu oka brže nestaje. Da bi tkivo oka dobro funkcionisalo, potrebno je da ga stalno podmazuje suzni film.

Zbog hirurških intervencija na oku ili posle povreda oka fiziološko lučenje suza može biti umanjeno. Međutim, ono je neophodno za regeneraciju površinskih tkiva oka i neprekidnu odgovarajuću lubrikaciju. Primena HYLO-COMOD obezbeđuje dugotrajnu vlažnost rožnjače i konjunktive čime efikasno pomaže fiziološki proces zarastanja.



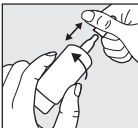
HYLO-COMOD sadrži natrijumovu so hijaluronske kiseline, prirodnu supstancu koja se može naći u oku, ali i u drugim delovima tela. Zbog njenih specifičnih fizičkih osobina, ona stvara pravi stabilan, dugotrajan, lubrikantan vlažan film na površini oka koji se lako ne ispira. Međutim, ukoliko se to desi, ne zamućuje vid i štiti Vaše oči od suvoće i iritacije tokom dužeg vremenskog perioda.

To je od naročite važnosti ukoliko nosite kontaktna sočiva, zbog toga što je potrebno da kontaktna sočiva plivaju u dovoljnim količinama suzne tečnosti da ne bi prouzrokovala nelagodnost. HYLO-COMOD se može koristiti tokom nošenja kontaktnih sočiva. Korišćenje HYLO-COMOD čini nošenje kontaktnih sočiva prijatnijim zbog toga što ne formira naslage ili talog.

Zbog toga što HYLO-COMOD ne sadrži konzervanse, obično se dobro podnosi. Pored toga, HYLO-COMOD ne sadrži fosfate, čime se izbegavaju komplikacije poput naslaga na rožnjači.

Kako treba primenjivati HYLO-COMOD?

HYLO-COMOD koristiti samo ukoliko je zaštita na kartonskoj kutiji neoštećena pre prve upotrebe (☹).



1. korak:

Pre upotrebe skinite zatvarač sa bočice. Da biste to učinili, držite poklopac neposredno iznad bočice. Drugom rukom izvucite bočicu iz poklopca rotirajućim pokretom. Pre prve primene okrenite vrh HYLO-COMOD bočice na dole i pritiskajte dno bočice sve dok se ne pojavi prva kap na kapaljci. Sada je bočica spremna za dalju upotrebu.



2. korak:

Držite bočicu okrenutu naopako sa palcem na gornjem kraju bočice i sa ostalim prstima na dnu bočice.



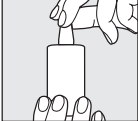
3. korak:

Ruku koja drži COMOD®-bočicu pridržavajte drugom rukom, kao što je prikazano na slici.



4. korak:

Blago nagnite glavu unazad, nežno povucite donji kapak na dole i snažno i brzo pritisnite sredinu dna bočice. Na taj način aktivirate mehanizam kojim se oslobađa jedna kap. Zbog posebnog COMOD® sistema ventila, veličina i brzina svake kapljice su iste, nezavisno od toga koliko jako je pritisnuto dno. Lagano zatvorite oči kako biste omogućili da se tečnost ravnomerno razlije po površini oka.



5. korak:

Zatvarač vratite odmah posle upotrebe. Vodite računa da vrh kapaljke bude suv. Molimo Vas da pri nanošenju ove tečnosti izbegavate kontakt između vrha bočice i Vašeg oka ili Vaše kože.

COMOD® - sistem oslobađa 10 ml rastvora što odgovara količini od približno 300 kapi. Iz tehničkih razloga, mala količina ostaje u bočici na kraju upotrebe.

HYLO-COMOD se može koristiti tokom neograničenog vremenskog perioda.

Jednom bočicom HYLO-COMOD treba tretirati samo jednu osobu.

Šta još treba da znate?

Ukoliko koristite bilo koje druge kapi za oči, treba pustiti da prođe najmanje 30 minuta između njihove primene i primene HYLO-COMOD, a HYLO-COMOD treba uvek koristiti na kraju. Masti za oči uvek treba koristiti posle primene HYLO-COMOD kapi.

S obzirom da ne sadrži konzervans HYLO-COMOD se dobro podnosi čak i pri produženoj upotrebi U veoma retkim slučajevima su beležene reakcije preosetljivosti kao što su pečenje ili prekomerno suzenje, koje prestaju odmah po prekidu primene HYLO-COMOD kapi.

Imajte na umu da je moguća privremena pojava zamagljenog vida nakon primene HYLO-COMOD kapi, zbog viskoznosti rastvora za oči.

Da bi se izbegle reakcije inkompatibilnosti koje su moguće zbog interakcija između proizvoda za negu kontaktnih sočiva i preparata HYLO-COMOD, preporučujemo da nakon stavljanja kontaktnih sočiva sačekate 30 minuta sa primenom kapi za oči.

Na osnovu dostupnih podataka, HYLO-COMOD se može koristiti kod dece, trudnica i dojilja.



Koliko često i koliko dugo možete da koristite HYLO-COMOD?

HYLO-COMOD treba koristiti u skladu sa uputstvima koje Vam je dao Vaš lekar ili specijalista za kontaktna sočiva. Generalno, treba da ukapate po jednu kap HYLO-COMOD tri puta na dan u oba oka. Ukoliko je neophodno, ove kapi se mogu koristiti i češće. Ukoliko HYLO-COMOD koristite češće (npr. više od 10 puta na dan) molimo Vas da se konsultujete sa svojim oftalmologom. HYLO-COMOD kapi su pogodne za dugotrajnu upotrebu. Kao što je to slučaj sa svim tegobama, ukoliko one potraju treba da se konsultujete sa svojim oftalmologom.


Kada ne treba da koristite HYLO-COMOD?

HYLO-COMOD ne treba koristiti ukoliko ste preosetljivi na bilo koji od sastojaka.

Šta treba da znate o čuvanju HYLO-COMOD?

Čuvati na temperaturi do 25°C ( 25°C).

HYLO-COMOD se može koristiti do 6 meseci posle otvaranja.

Nemojte koristiti posle isteka roka trajanja ().

Čuvati van domašaja dece.

Dostupne su sledeće veličine pakovanja:

10 ml kapi za oči

Datum objavljivanja ovog uputstva:
Decembar 2021.

Proizvođač ():

URSAPHARM Arzneimittel GmbH
Industriestraße 35, 66129 Saarbrücken, Nemačka

Ovlašćeni predstavnik i broj rešenja:

Republika Srbija
URSAPHARM d.o.o. Beograd-Novi Beograd
Bulevar Mihajla Pupina 10 v/605
11070 Beograd-Novi Beograd
515-02-00686-19-001 od 24.04.2019.

Crna Gora
EVROPA LEK PHARMA DOO PODGORICA
Kritskog odreda 4/1, Podgorica
2070/19/312-1754 od 08.05.2019.

 0197

STERILE A



Uputa za uporabu

Pažljivo pročitajte ovu uputu zbog toga jer će vam pomoći da pravilno koristite HYLO-COMOD.

HYLO-COMOD

natrijev-hijaluronat 1 mg/ml

Za poboljšanje vlažnosti površine oka kod očiju koje su suhe i peku ili kada postoji osjećaj stranog tijela u oku, zbog okolišnih uvjeta, kao i nakon hirurških operacija oka.

Sterilne kapi za oči bez fosfata i bez konzervanasa.

Što je HYLO-COMOD?

HYLO-COMOD je sterilna otopina bez konzervansa za okularnu primjenu.

Sastav:

1 ml HYLO-COMOD sadrži 1 mg natrijevog-hijaluronata, bezvodnu limunsku kiselinu, natrijev-citrat, sorbitol i vodu za injekcije.

Za koje svrhe se koristi HYLO-COMOD?

Za bolje vlaženje površine oka kod očiju koje su suhe i peku ili ukoliko imate osjećaj stranog tijela u oku, zbog okolišnih uvjeta, kao i nakon hirurških operacija oka.

Kada treba koristiti HYLO-COMOD?

Ako Vas oči svrbe, peku ili se lako umaraju, ako imate osjećaj pijeska u očima, to može biti zbog nedostatka vlage na površini Vaših očiju. Ako, primjerice dugo provodite vrijeme u klimatiziranoj prostoriji, ili nakon intenzivnog rada za računalom, prirodni suzni film koji obično prekriva površinu oka brže nestaje. Kako bi očno tkivo dobro funkcioniralo, potrebno ga je stalno podmazivati suznim filmom. Zbog hirurških operacija na oku ili nakon ozljeda oka fiziološka proizvodnja suza može biti smanjena. Ona je, međutim, neophodna za regeneraciju površinskih tkiva oka i kontinuiranu odgovarajuću lubrikaciju. Korištenje HYLO-COMOD osigurava dugotrajnu vlažnost rožnice i konjunktive čime učinkovito pomaže fiziološkom procesu zacjeljivanja.

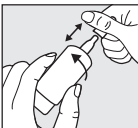
HYLO-COMOD sadrži natrijevu sol hijaluronske kiseline, prirodnu tvar koja se može naći u oku, ali i u drugim dijelovima tijela. Zbog svojih specifičnih fizikalnih svojstava, ona stvara pravi stabilan, dugotrajan, lubrikantan vlažan film na površini oka koji se ne ispire lako. Međutim, ako se to dogodi, ne zamagljuje Vam vid i štiti Vaše oči od suhoće i iritacije tijekom duljeg vremenskog razdoblja.

To je osobito važno ukoliko nosite kontaktne leće, jer kontaktne leće trebaju plutati u dovoljnim količinama suzne tekućine kako ne bi izazvale nelagodu. HYLO-COMOD se može koristiti tijekom nošenja kontaktnih leća. Korištenje HYLO-COMOD čini nošenje kontaktnih leća prijatnijim, jer ne stvara naslage ili talog.

Budući da HYLO-COMOD ne sadrži konzervanse, obično se dobro podnosi. Osim toga, HYLO-COMOD ne sadrži fosfate, čime se izbjegavaju komplikacije poput naslaga na rožnici.

Kako treba koristiti HYLO-COMOD?

HYLO-COMOD koristiti samo ukoliko je zaštita na kartonskoj kutiji neoštećena prije prve uporabe ().



Korak 1

Prije upotrebe skinite zatvarač s bočice. Da biste to učinili, držite poklopac neposredno iznad bočice. Drugom rukom izvucite bočicu iz poklopca rotirajućim pokretom. Prije prve primjene okrenite vrh HYLO-COMOD bočice prema dolje i pritisnite dno bočice dok se ne pojavi prva kap na kapaljci. Sada je bočica spremna za daljnju upotrebu.



Korak 2

Držite bočicu okrenutu naopako s palcem na gornjem kraju bočice a ostalim prstima na dnu bočice.



Korak 3

Ruku koja drži COMOD®- bočicu pridržavajte drugom rukom, kao što je prikazano na slici.



