

Uputstvo za upotrebu

Pažljivo pročitajte ovo uputstvo zbog toga što će Vam ono pomoći da koristite HYLO-CARE na odgovarajući način.

HYLO-CARE

Natrijum-hijaluronat 1 mg/mL i dekspantenol

Za vlaženje i podršku u lečenju oštećene površine oka na primer usled suvih očiju ili hirurških procedura.

Sterilne kapi za oči bez fosfata i bez konzervanasa.

Šta je HYLO-CARE?

HYLO-CARE je sterilni rastvor bez konzervansa za okularnu upotrebu.

Sastav:

1 ml HYLO-CARE sadrži 1 mg natrijum-hijaluronata, dekspantenol, anhidrovanu limunsku kiselinu, natrijum-citrat i vodu za injekcije.

U koje svrhe se koristi HYLO-CARE?

Za vlaženje i podršku u lečenju oštećene površine oka na primer usled suvih očiju ili hirurških procedura.

Kada treba koristiti HYLO-CARE?

Očne površine - rožnjača i konjunktiva moraju biti stalno vlažne da bi se obnovilo i održalo zdravlje očiju. U idealnom slučaju to je omogućeno našim suzama. Povremeno, međutim, nema dovoljno suza ili je njihov sastav narušen. Tada oko reaguje crvenilom, svrabom, osećajem stranog tela, osećajem pečenja ili akutnim umorom. Ovi simptomi neadekvatnog snabdevanja fiziološkim suzama mogu da se jave u suvim ili klimatizovanim sredinama, kao posledica lečenja ili samo zbog starosti.

Epitelne ćelije rožnjače i konjunktive kontinuirano se obnavljaju, a ovaj proces najbolje se obavlja u vlažnom okruženju. Zato je od vitalnog značaja da je nakon hirurških procedura očna površina dovoljno podmazana kako bi se omogućilo pravilno zarastanje rana.

U svim tim slučajevima preporučuje se upotreba HYLO-CARE kapi koje intenzivno vlaže oči i obnavljaju prirodnu ravnotežu vlažnosti.



RS MNE

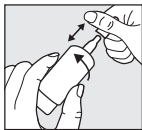
HYLO-CARE sadrži natrijumovu so hijaluronske kiseline koja je fiziološka supstanca oka, ali takođe i drugih delova tela. Natrijum-hijaluronat ima jedinstvena svojstva koja mu omogućavaju da formira ravnomeran, stabilan i dugotrajan lubrikacioni film na površini oka koji se ne ispira brzo. Time se produžava njegov efekat vlaženja bez ometanja vida. Iz tog razloga se HYLO-CARE može koristiti tokom dana, dok masti za oči i gelovi mogu dovesti do zamagljenog vida zbog njihove masne konzistencije.

Pored toga HYLO-CARE sadrži dekspantenol koji pripada širokoj grupi B vitamina. Ova komponenta ispunjava potrebu za intenzivnom regeneracijom oka i dopunjuje svojstva vlaženja natrijum-hijaluronata. Dodatno, dekspantenol pomaže zarastanje rana, pa tako površinske erozije na očnoj površini prouzrokovane nedovoljnim suznim filmom, kao i hirurškim ranama, brže zarastaju.

HYLO-CARE time obezbeđuje dovoljnu vlažnost oka i istovremeno poboljšava regeneraciju epitela rožnjače i konjunktive.

Kako treba da primenjujete HYLO-CARE?

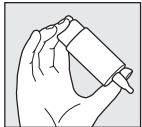
HYLO-CARE koristiti samo ukoliko je zaštita na kartonskoj kutiji neoštećena pre prve upotrebe (☺).



1. korak:

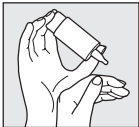
Pre upotrebe skinite zatvarač. Da biste to učinili, držite zatvarač neposredno iznad bočice. Drugom rukom izvucite bočicu iz zatvarača rotirajućim pokretom.

Pre prve primene okrenite vrh bočice HYLO-CARE na dole i pritiskajte dno bočice sve dok se na kapaljci ne pojavi prva kap. Sada je bočica spremna za dalju upotrebu.



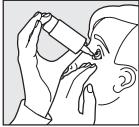
2. korak:

Držite bočicu okrenutu naopako sa palcem na gornjem kraju bočice i sa ostalim prstima na dnu bočice.



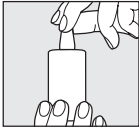
3. korak:

Ruku koja drži COMOD®-bočicu pridržavajte drugom rukom, kao što je prikazano na slici.



4. korak:

Blago zabacite glavu unazad, nežno povucite donji kapak na dole i snažno i brzo pritisnite sredinu dna bočice. Na taj način aktivirate mehanizam kojim se oslobađa jedna kap. Zbog posebnog COMOD® sistema ventila, veličina i brzina svake kapljice su iste, nezavisno od toga koliko jako je pritisnuto dno. Lagano zatvorite oči kako biste omogućili da se tečnost ravnomerno rasporedi po površini oka.



5. korak:

Vratite zatvarač odmah posle upotrebe. Molimo Vas vodite računa da vrh kapaljke bude suv. Pri nanošenju ove tečnosti molimo Vas da izbegavate kontakt vrha bočice i Vašeg oka ili Vaše kože.

COMOD®-sistem oslobađa 10 ml rastvora što odgovara približno 300 kapi. Iz tehničkih razloga mala količina rastvora ostaje u bočici na kraju upotrebe. Jednom bočicom HYLO-CARE treba tretirati samo jednu osobu.

Šta još treba da znate?

Ukoliko koristite bilo koje druge kapi za oči treba pustiti da prođe najmanje 30 minuta između dve primene a HYLO-CARE treba uvek koristiti na kraju. Masti za oči uvek treba nanositi posle upotrebe HYLO-CARE kapi. S obzirom da ne sadrži konzervans, HYLO-CARE se dobro podnosi čak i kada se koristi tokom dužeg vremenskog perioda. U veoma retkim slučajevima zabeležene su reakcije preosetljivosti kao što su pečenje ili prekomerno suzenje koje prestaju odmah po prekidu primene HYLO-CARE. HYLO-CARE se može koristiti tokom nošenja kontaktnih sočiva. Da bi se izbegle reakcije netolerancije koje su moguće zbog



interakcija između proizvoda za negu kontaktnih sočiva i preparata HYLO-CARE, preporučujemo da nakon stavljanja kontaktnih sočiva sačekate 30 minuta sa primenom kapi za oči.

Na osnovu dostupnih saznanja, HYLO-CARE se može koristiti kod dece, trudnica i dojilja.

Koliko često i koliko dugo možete da koristite HYLO-CARE?

HYLO-CARE treba koristiti u skladu sa Vašim stanjem i prema uputstvima Vašeg lekara ili farmaceuta. Generalno treba da ukapate jednu kap HYLO-CARE tri puta na dan u oba oka. Ukoliko je potrebno on se može koristiti češće.

Ukoliko koristite HYLO-CARE češće (npr. više od 10 puta na dan) molimo Vas da se konsultujete sa svojim oftalmologom. HYLO-CARE je pogodan za dugotrajan tretman. Kao što je to slučaj i sa svim drugim tegobama, ukoliko tegobe opstanu treba da se konsultujete sa svojim oftalmologom.

Kada ne treba da koristite HYLO-CARE?

HYLO-CARE ne treba koristiti ukoliko ste preosetljivi na neki od sastojaka.

Šta treba da znate o čuvanju HYLO-CARE?

Čuvati van domašaja dece.

Čuvati na temperaturi do 25°C (↯^{25°C}).

HYLO-CARE se može koristiti do 6 meseci posle otvaranja.

Nemojte koristiti posle isteka roka trajanja (🗑).

Dostupne su sledeće veličine pakovanja:

10 ml kapi za oči

Datum objavljivanja ovog uputstva: 2021-12

Proizvođač (🇺🇦):

URSAPHARM Arzneimittel GmbH

Industriestraße 35, 66129 Saarbrücken, Nemačka

Ovlašćeni predstavnik i broj rešenja:

Republika Srbija

URSAPHARM d.o.o. Beograd-Novi Beograd

Bulevar Mihajla Pupina 10v/605

11070 Beograd-Novi Beograd

515-02-00686-19-001 od 24.04.2019.

Crna Gora

EVROPA LEK PHARMA DOO PODGORICA

Kritskog odreda 4/1, Podgorica

2070/19/312-1754 od 08.05.2019.

CE₀₁₉₇

STERILE A

Uputa za uporabu

Pažljivo pročitajte ovu uputu jer će Vam pomoći da pravilno koristite HYLO-CARE.

BIH

HYLO-CARE

Natrijev-hijaluronat 1 mg/mL i dekspantenol

Za vlaženje i podršku u liječenju oštećene površine oka na primjer kod suhih očiju ili hirurških procedura.

Sterilne kapi za oči bez fosfata i bez konzervanasa.

Što je HYLO-CARE?

HYLO-CARE je sterilna otopina bez konzervansa za okularnu primjenu.

Sastav:

1 ml HYLO-CARE sadrži 1 mg natrijevog-hijaluronata, dekspantenol, bezvodnu limunsku kiselinu, natrijev-citrat i vodu za injekcije.

Za što se koristi HYLO-CARE?

Za vlaženje i podršku u liječenju oštećene površine oka na primjer kod suhih očiju ili hirurških procedura.

Kada treba koristiti HYLO-CARE?

Očne površine - rožnica i konjunktiva moraju stalno biti vlažne da bi se obnovilo i održalo zdravlje očiju. U idealnom slučaju to nam omogućuju suze. Povremeno, međutim, nema dovoljno suza ili je njihov sastav narušen. Tada oko reagira crvenilom, svrbežom, osjećajem stranog tijela, osjećajem peckanja ili akutnim umorom. Ovi simptomi neadekvatne opskrbe fiziološkim suzama mogu se javiti u suhim ili klimatiziranim sredinama, kao posljedica liječenja ili samo zbog starosti.

Epitelne stanice rožnice i konjunktive kontinuirano se obnavljaju, a taj se proces najbolje provodi u vlažnom okolišu. Stoga je od vitalnog značaja da se nakon kirurških zahvata površina oka dovoljno podmazuje kako bi se omogućilo pravilno zacjeljivanje rana.

U svim tim slučajevima preporuča se korištenje HYLO-CARE kapi koje intenzivno vlaže oči i obnavljaju prirodnu ravnotežu vlage.

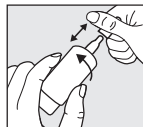
HYLO-CARE sadrži natrijevu sol hijaluronske kiseline koja je fiziološka tvar oka, ali i drugih dijelova tijela. Natrijev-hijaluronat ima jedinstvena svojstva koja mu omogućuju stvaranje ravnomjernog, stabilnog i dugotrajnog lubrikacionog filma na površini oka koji se ne ispire brzo. Time se produljuje njegov hidratantni učinak bez ometanja vida. Zbog toga se HYLO-CARE može koristiti tijekom dana, dok masti i gelovi za oči, zbog svoje masne konzistencije, mogu dovesti do zamućenja vida.

Osim toga HYLO-CARE sadrži dekspantenol koji pripada širokoj skupini B vitamina. Ova komponenta zadovoljava potrebu za intenzivnom regeneracijom oka i nadopunjuje hidratantna svojstva natrijevog-hijaluronata. Osim toga, dekspantenol pomaže zacjeljivanju rana, pa tako površinske erozije na površini oka uzrokovane nedovoljnim suznim filmom, kao i kirurške rane, brže zacjeljuju.

HYLO-CARE tako osigurava dovoljnu vlagu oka, a ujedno poboljšava regeneraciju epitela rožnice i konjunktive.

Kako treba koristiti HYLO-CARE?

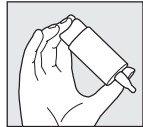
HYLO-CARE koristite samo ukoliko je zaštita na kartonskoj kutiji neoštećena prije prve uporabe (☺).



1. korak:

Prije upotrebe skinite zatvarač. Da biste to učinili, držite zatvarač neposredno iznad bočice. Drugom rukom izvucite bočicu iz zatvarača rotirajućim pokretom.

Prije prve primjene okrenite vrh bočice HYLO-CARE prema dolje i pritisnite dno bočice dok se ne pojavi prva kap na kapaljci. Sada je bočica spremna za daljnju upotrebu.



2. korak:

Držite bočicu okrenutu naopako s palcem na gornjem kraju bočice a ostalim prstima na dnu bočice.

URSAPHARM

URSAPHARM

